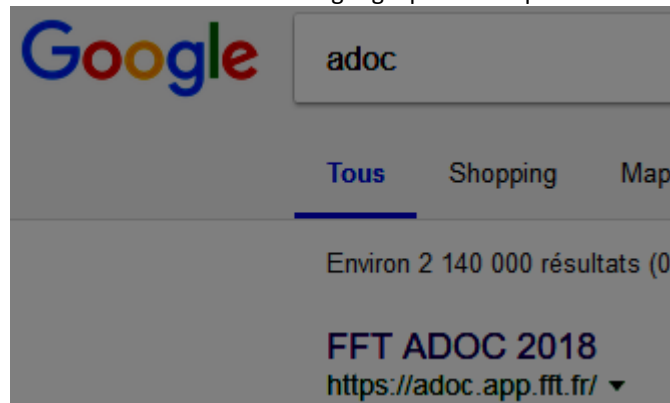
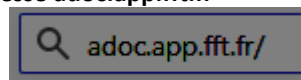


Comment réserver un court par Internet ?

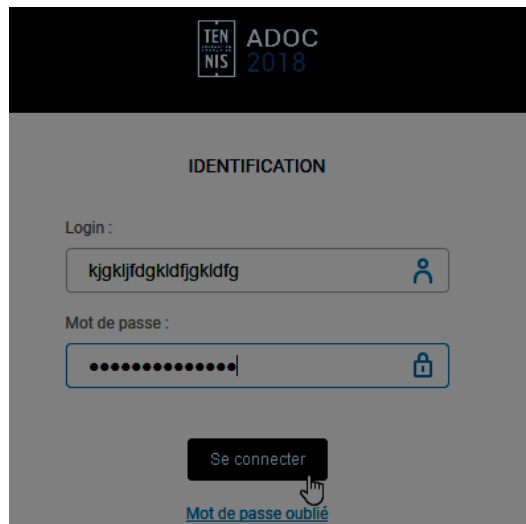
Accéder à la page de connexion en recherchant **adoc** dans google puis en cliquant le lien ADOC FFT



ou en tapant directement dans la barre d'adresse **adoc.app.fft.fr**



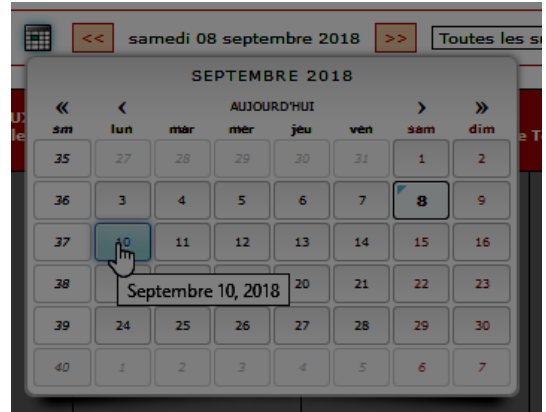
Saisir vos identifiant et mots de passe puis cliquer **Se connecter** :



Dans le menu de gauche, cliquer **Tableau par jour** :



Cliquer sur l'icône du calendrier pour choisir la date voulue :



Chaque colonne représente un court.

Vous pouvez réserver aux horaires correspondant aux cases vertes. Cliquez sur la case du court et de l'horaire choisis :

	SALLE (81400_CARMAUX) Terre artificielle Couvert	Court n°1 (81400_CARMAUX) Terre battue traditionnelle	Court n°2 (81400_CARMAUX) Terre battue traditionnelle	Court n°3 (81400_CARMAUX) Terre battue traditionnelle	Court n°4 (81400_CARMAUX) Résine	Court n°6 (81400_CARMAUX) Moquette
08h00						
09h00						
10h00						
11h00	Libre de 10h00 à 11h00					
12h00						
13h00						
14h00						

Sur la page suivante, cliquer le bouton **Enregistrer** :

Réservation pour le joueur

Date mardi 11 septembre 2018

Court SALLE

Début 13:00

Fin 14:00

Cotisation Junior

Enregistrer

Cliquer à nouveau sur **Enregistrer** pour valider la réservation :

Pour
une

Vous vous apprêtez à effectuer la réservation suivante :

mardi 11 septembre 2018

SALLE

De 13:00 à 14:00

• [Nom du joueur]

Enregistrer

Annuler

annuler

réserve, cliquer simplement dessus dans le tableau :

12h00	
13h00	Invite
14h00	

puis confirmer en cliquant **OK** :

